
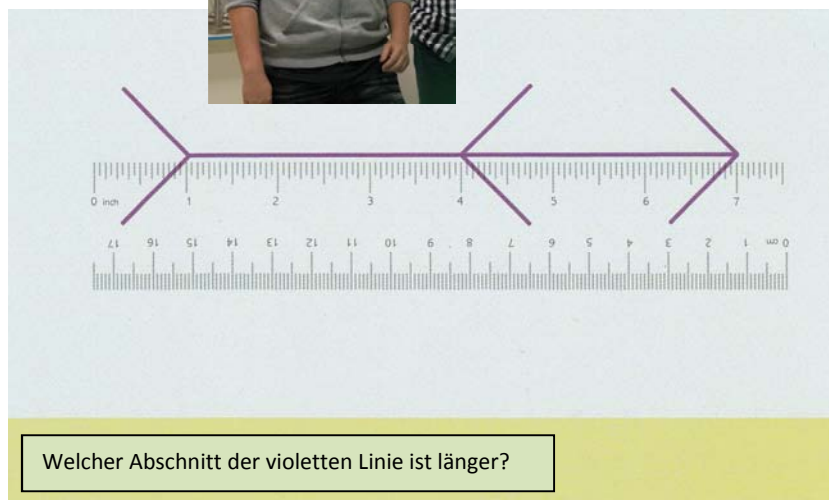


Na, dreht sich alles?



Dann wären Sie in unserem Projekt: **Optische Täuschungen** genau richtig gewesen!!!
Am Donnerstag, den 24.01.2013 waren 14 Schüler gemeinsam mit Frau Liebe und Frau Lück im Rahmen der Projekttagge den „optischen Täuschungen“ in der EXPLORATA-Ausstellung in Zella-Mehlis auf der Spur:



Ziel des zweiten Projektages war die Gestaltung einer eigenen Darstellung.
Entweder durch Zeichnen und Malen:



oder durch Ausschneiden und Kleben mit Folie:




oder durch geschicktes Fotografieren:





Die Täuschung:

Beide Abschnitte der Linien haben genau dieselbe Länge. Es ist nur fast unmöglich, das zu sehen. Die schräg gestellten Linien lassen die eine Strecke länger wirken. Wenn man sie durch gerade Linien ersetzt, sieht man, dass beide Abschnitte gleich lang sind.



Optische Täuschung © IllusionWorks 2009

Weitere tolle Ergebnisse finden Sie im Raum 229 im Schulteil Bukarester Straße.